News Release

2012年4月4日
株式会社プロット

iPad/Androidのファイル共有で版管理（バージョン管理）を実現！
法人向け大容量ファイル転送&共有システムSmooth File5
「版管理オプション」を4月16日にリリース

株式会社プロット（本社：大阪市北区、代表取締役社長：津島 裕）は、法人向け大容量ファイル転送&共有システムSmooth File5にファイルの更新履歴を残し、ファイルの版（バージョン）を管理する「版管理」機能を追加オプションとして4月16日に提供開始することを発表いたします。

Smooth File5はメールで送受信出来ない大容量のファイルや、社内外で業務資料のやりとりをiPad/Android/PC等環境を問わず安全に実現する、情報共有の効率化ソリューションシステムとして2003年より開発・販売しています。
元来の「ファイル共有機能」に版管理機能を付加し、ファイルの排他ロック制御や世代管理を行い、ファイルの世代戻りや作業の衝突が発生しない、スムースなファイル共有を実現いたします。

◆背景
製造業や建設業、広告・印刷業等では複数の企業が合同でプロジェクトを進行する事が多く、Smooth Fileにて複数の企業ユーザー同士でファイル共有を行なっていましたが、複数のユーザーが同一のファイルをダウンロードして編集してしまうなど、ファイルの版（バージョン）にずれが発生してしまうケースがありました。
これを解決するために、「誰がいつ編集したのか」を常に管理し、過去の版（バージョン）のファイルも自由に呼び出せる仕組として版管理オプションを開発し、プロジェクト内でのスムースなファイル共有を実現いたしました。

◆ターゲット
・社内外で設計仕様書等を多く扱う、製造業や建設業
・商品カタログや印刷の更新が頻繁に発生するメーカーや、その制作を担当する広告代理業やデザイン、印刷業をはじめ様々な業種、シーンでご活用頂ける機能となっています。

◆製品について
「Smooth File5」は、企業間における大容量のファイルを安全に送受信するためのファイル転送&共有製品です。PC間での送受信のみではなくiPad/Android端末でも利用可能で、社内の情報共有、ファイルの扱いに関するセキュリティ面の強化、業務の効率化に貢献するソリューションとなっております。またユーザーライセンス無制限を特徴とし、発売当初より企業規模、業種・業態問わず数多くご利用頂いています。

製品については下記URLをご覧ください。
http://www.smoothfile.jp/

【商標について】
Smooth Fileはプロット社の登録商標です。
iPadは、米国Apple Inc.の米国およびその他の国における登録商標または商標です。
Androidは、Google Incの商標または登録商標です。
Adobe Readerはアドビシステムズ社の登録商標です。

【リリース詳細】
リリース詳細はこちらをご覧ください（PDF）
http://www.plott.co.jp/common/pdf/pr_120404.pdf
※PDFファイルをご覧になる時は「アドビシステムズ社」のAdobe Readerが必要です。

【株式会社プロットについて】
1968年創業の制作会社。主な事業としてWebサイトや紙媒体の企画・制作(デザイン、開発)、パッケージ製品の開発、クラウドサービス運営を行っています。パッケージ製品には、ファイル送受信の効率化・社内スタッフの情報共有・メールの誤送信対策・メールのアーカイブなどITを利用した企業間のコミュニケーションを安全、円滑にするソリューションを提供しています。
http://www.plott.co.jp/

===本件に関するお問い合わせ==========
株式会社プロット
大阪本社　広報担当：梶本
〒530-0002 大阪市北区曽根崎新地2-5-3 堂島TSSビル7F
TEL:06-6341-8360 / FAX:06-6341-8366
EMAIL:sales@plott.co.jp

プレスリリースに記載された製品の価格、仕様、サービス内容などは発表日現在のものです。
その後予告なしに変更されることがあります。予めご了承ください。

添付資料

【版管理　機能紹介】

・チェックイン(排他制御)、チェックアウト(制御解除)

・版管理対象プロジェクト設定

・ファイル世代管理(世代数設定可能)

・版管理対象ファイル名変更

機能価格：315,000円(税込)

【版管理　画面紹介】

(図1) ファイル共有機能　ファイル一覧画面

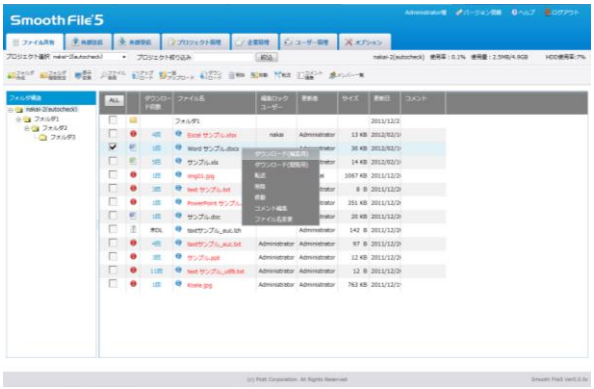

対象ファイルの制御を、編集用（チェックインをする）または閲覧用（チェックインをしない）としてダウンロードすることが出来ます。チェックイン中のファイルは赤文字で表示され、一目で判別することが可能です。

(図2) 変更履歴と旧バージョンのダウンロード

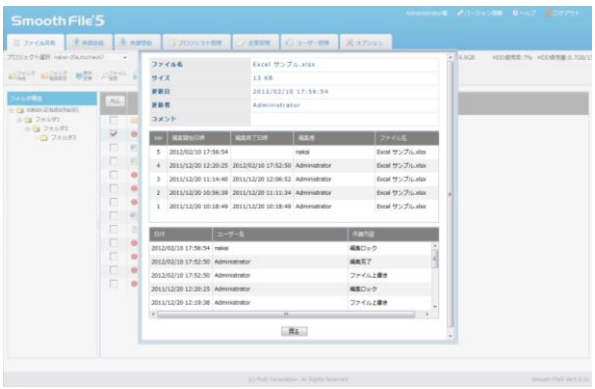

インフォメーションマークをクリックすると、設定した世代分の編集日・編集者・ファイル名称を一覧で確認することが出来ます。(図 2)
それぞれのファイルがダウンロード可能です。

※実際の画面と異なる場合がございます。
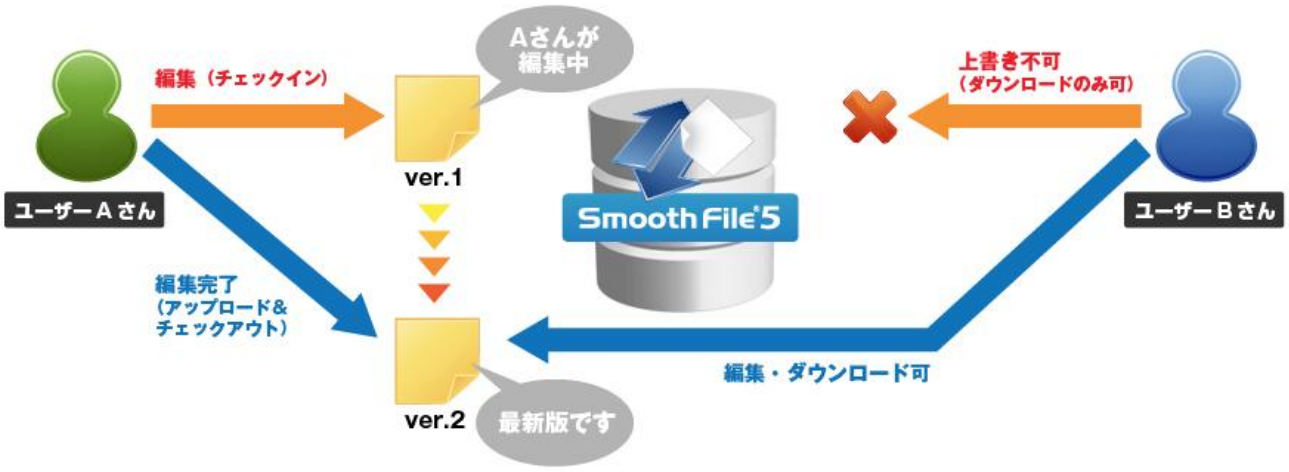
【版管理　利用イメージ】